



MORELOS
2018 - 2024

SECRETARÍA
DE SALUD

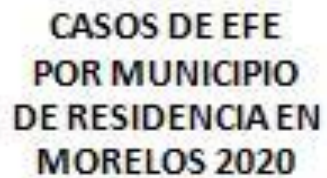
SERVICIOS
DE SALUD



Panorama Epidemiológico del Primer Trimestre de 2020 de Enfermedad Febril Exantemática del Estado de Morelos

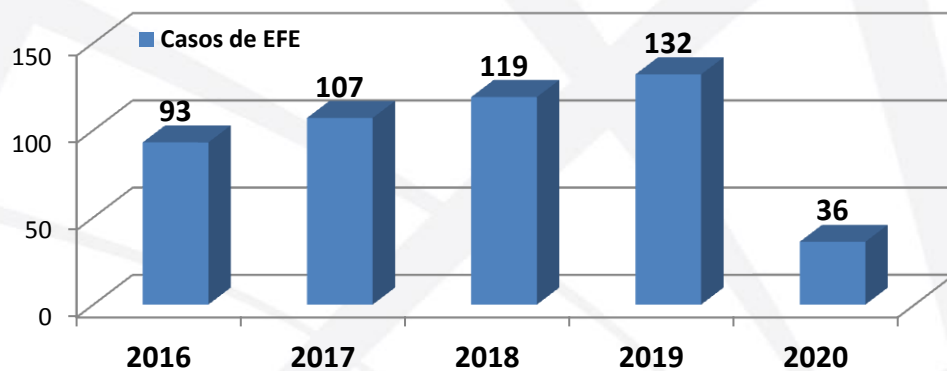
Servicios de Salud de Morelos
Coordinación Estatal de Vigilancia Epidemiológica.

Panorama Epidemiológico Enfermedad Febril Exantemática Morelos, Primer Trimestre 2020.



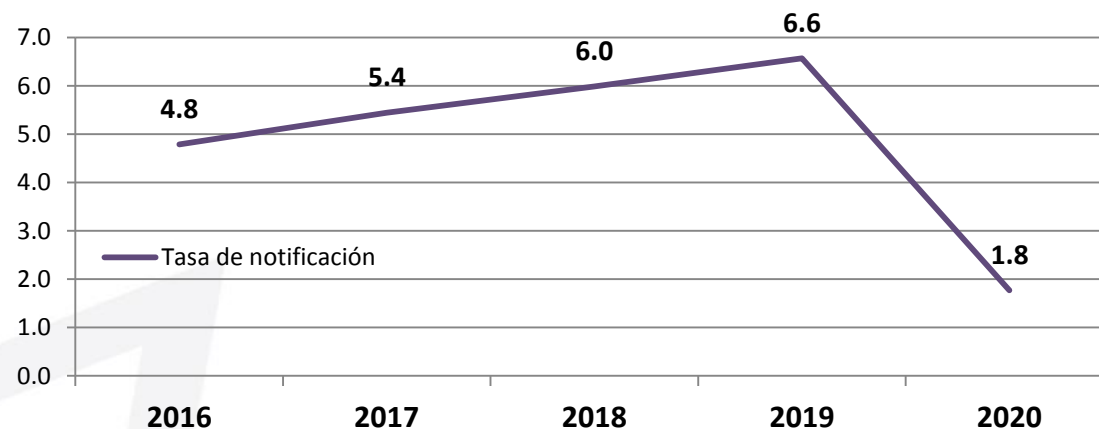
Panorama Epidemiológico Enfermedad Febril Exantemática Morelos, Primer Trimestre 2020.

Distribución de Casos Notificados de EFE 2016-2020 Morelos



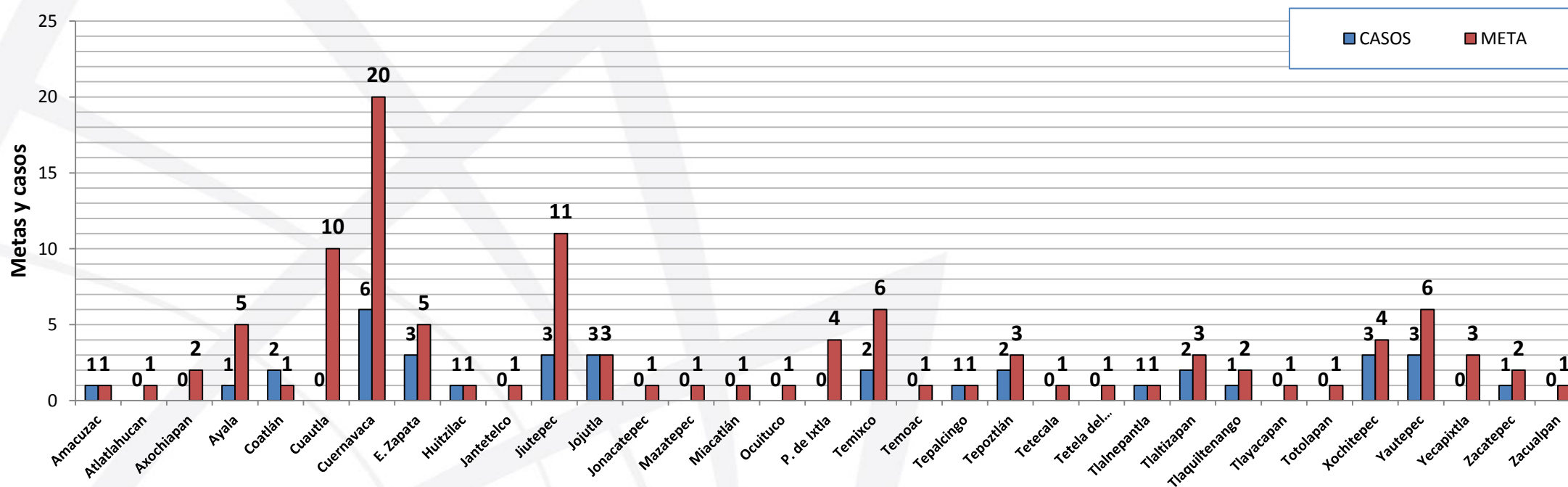
**Casos notificados en el segundo
trimestre del 2020: 36 casos**

Tasa de Notificación de EFE 2016-2020 Morelos



Panorama Epidemiológico Enfermedad Febril Exantemática Morelos, Primer Trimestre 2020.

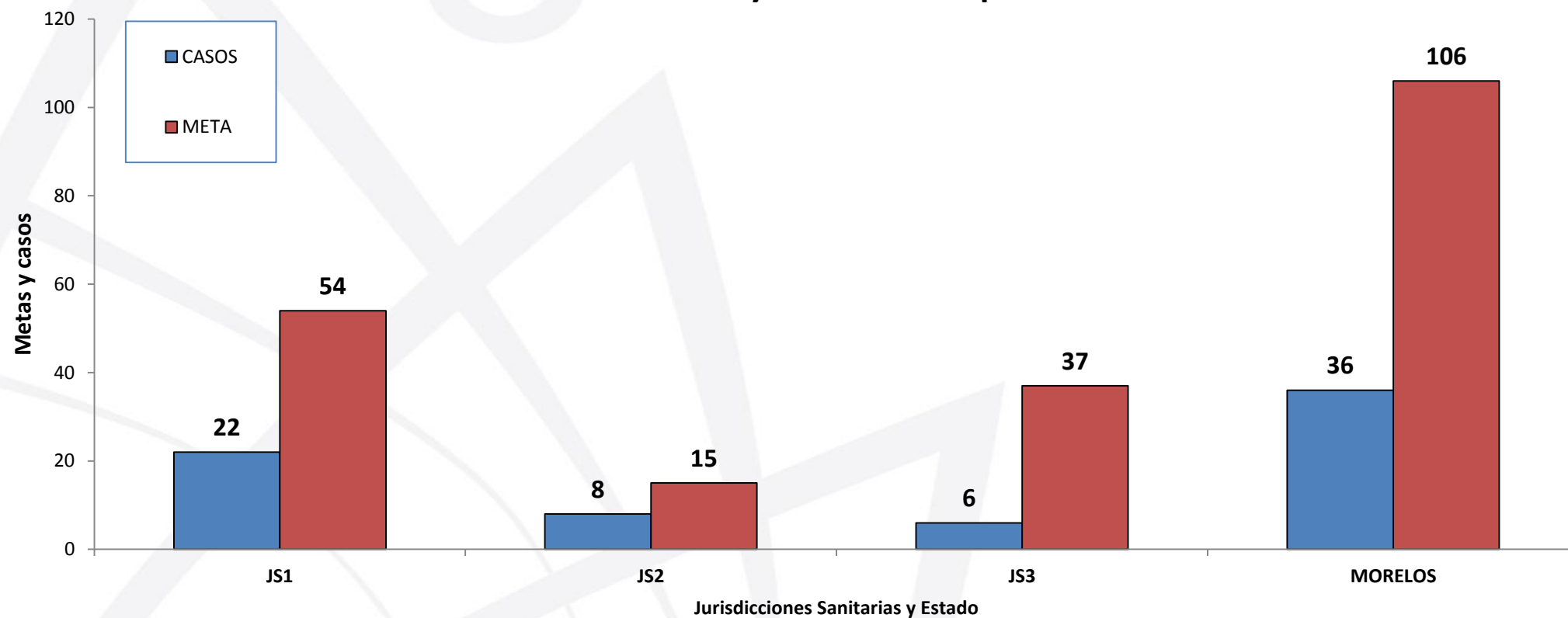
Meta mínima de notificación y Casos de EFE por Municipio de Residencia



Fuente: SINAVE/DGE/SS. Sistema de Vigilancia Epidemiológica EFE. SE 1-13, 2020

Panorama Epidemiológico Enfermedad Febril Exantemática Morelos, Primer Trimestre 2020.

Meta mínima de notificación y Casos de EFE por Jurisdicción Sanitaria de Residencia

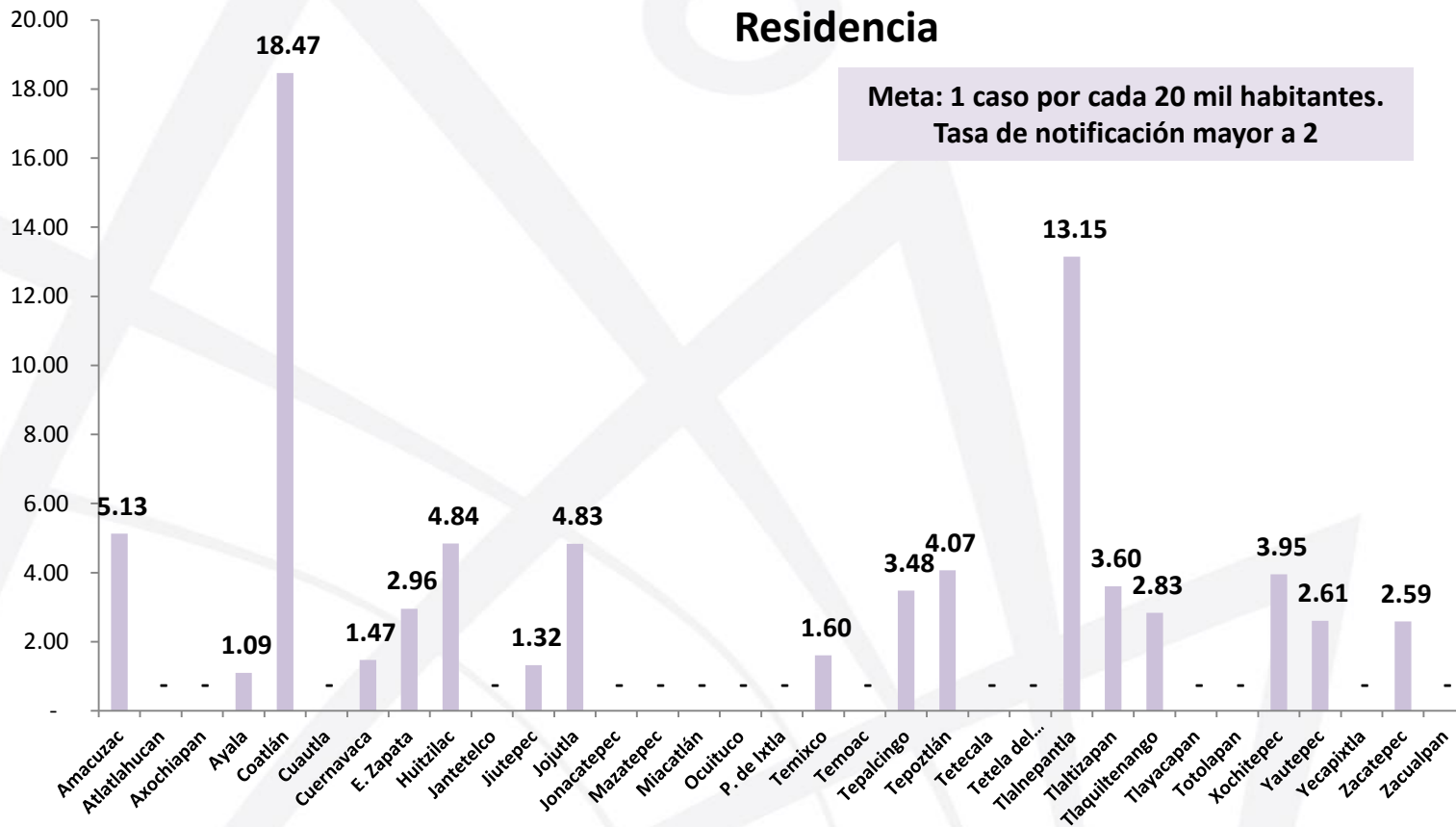


Fuente: SINAVE/DGE/SS. Sistema de Vigilancia Epidemiológica EFE. SE 1-13, 2020

Panorama Epidemiológico Enfermedad Febril Exantemática Morelos, Primer Trimestre 2020.

Tasa de Notificación de Casos de EFE por Municipio de Residencia

Meta: 1 caso por cada 20 mil habitantes.
Tasa de notificación mayor a 2

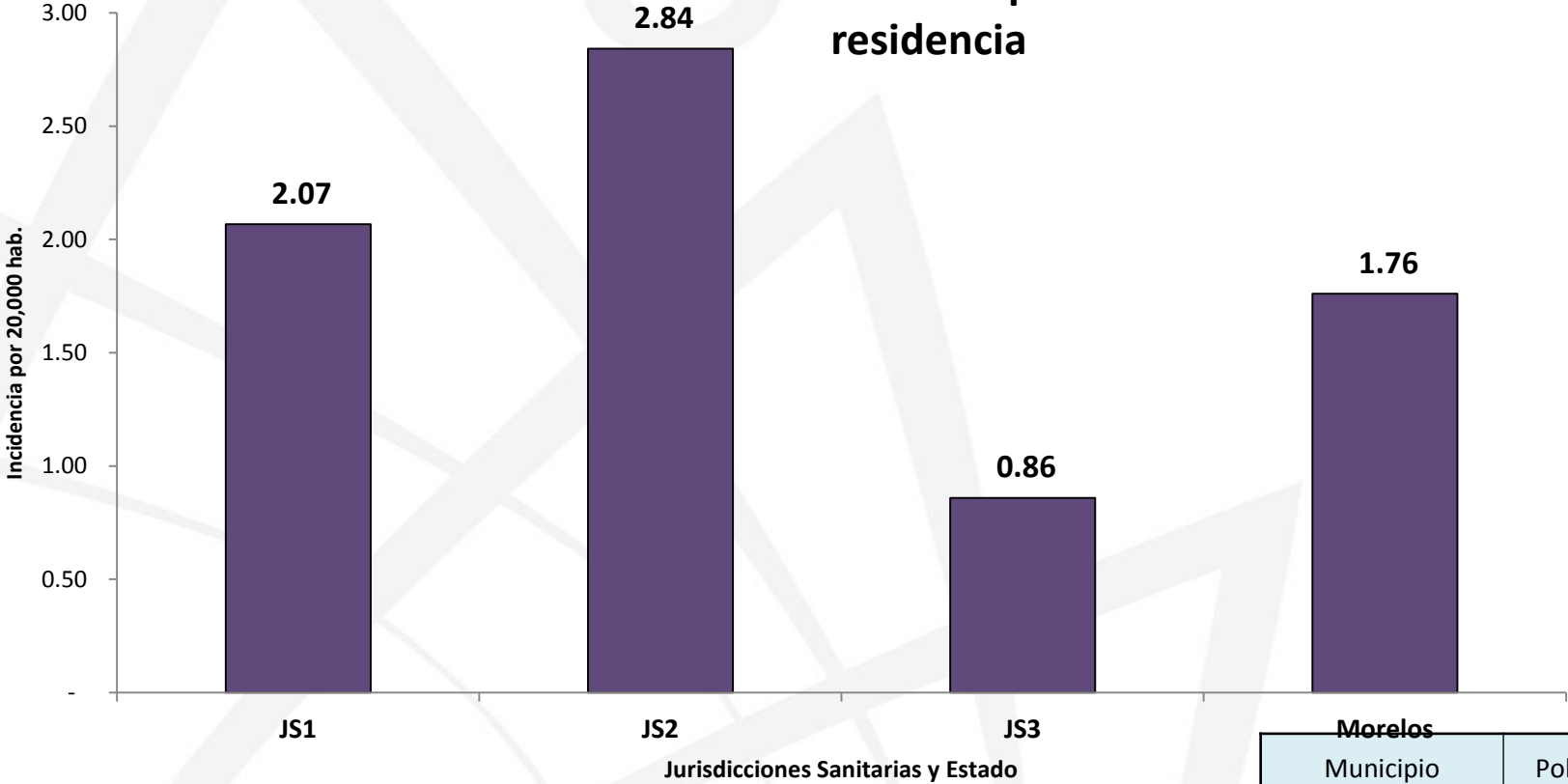


Fuente: SINAVE/DGE/SS. Sistema de Vigilancia Epidemiológica EFE. SE 1-13, 2020

Municipio	Población	casos notificados	incidencia x 20 mil hab
Amacuzac	19,512	1	5.13
Atlatlahucan	24,125	0	-
Axochiapan	38,594	0	-
Ayala	91,354	1	1.09
Coatlán	10,831	2	18.47
Cuautla	200,594	0	-
Cuernavaca	406,815	6	1.47
E. Zapata	101,512	3	2.96
Huitzilac	20,645	1	4.84
Jantetelco	18,308	0	-
Jiutepec	226,971	3	1.32
Jojutla	62,059	3	4.83
Jonacatepec	16,484	0	-
Mazatepec	10,620	0	-
Miacatlán	28,670	0	-
Ocuituco	19,125	0	-
P. de Ixtla	70,499	0	-
Temixco	124,630	2	1.60
Temoac	18,188	0	-
Tepalcingo	28,745	1	3.48
Tepoztlán	49,146	2	4.07
Tetecala	8,664	0	-
Tetela del volcan	22,115	0	-
Tlalnepan	7,604	1	13.15
Tlaltizapan	55,560	2	3.60
Tlaquiltenango	35,282	1	2.83
Tlayacapan	19,357	0	-
Totolapan	12,213	0	-
Xochitepec	75,887	3	3.95
Yautepec	115,044	3	2.61
Yecapixtla	55,728	0	-
Zacatepec	38,633	1	2.59
Zacualpan	10,547	0	-
Morelos	2,044,058	36	1.76

Panorama Epidemiológico Enfermedad Febril Exantemática Morelos, Primer Trimestre 2020.

Tasa de notificación de casos de EFE por Jurisdicción Sanitaria de residencia

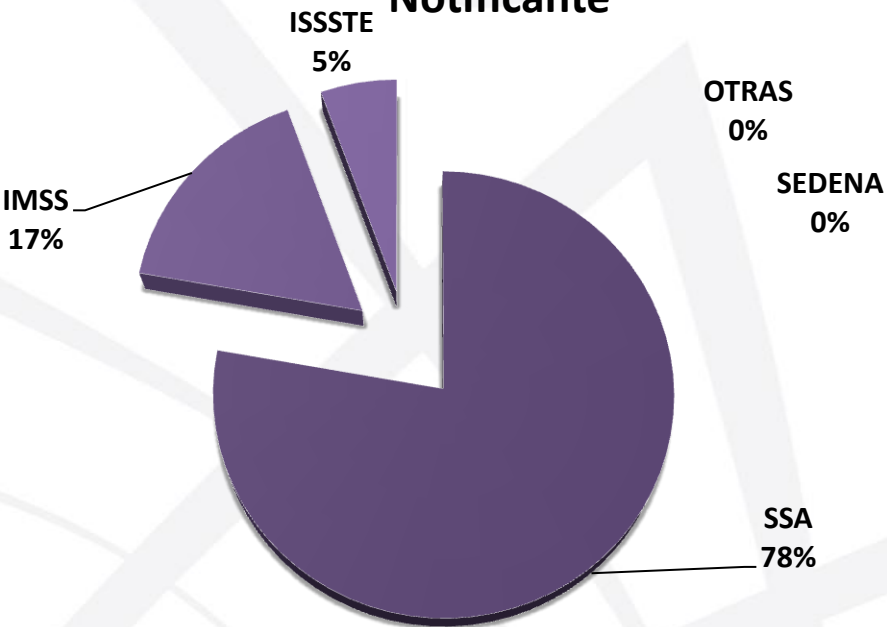


Fuente: SINAVE/DGE/SS. Sistema de Vigilancia Epidemiológica EFE. SE 1-13, 2020

Morelos			
Municipio	Población	casos notificados	incidencia x 20 mil hab
JS1	1,064,389	22	2.07
JS2	281,544	8	2.84
JS3	698,125	6	0.86
Morelos	2,044,058	36	1.76

Panorama Epidemiológico Enfermedad Febril Exantemática Morelos, Primer Trimestre 2020.

Distribución de los casos de EFE por Institución Notificante




INSTITUCIÓN	CASOS	% DIST.
SSA	28	77.8
IMSS	6	16.7
ISSSTE	2	5.6
SEDENA	0	0
OTRAS	0	0
TOTAL	36	100

Fuente: SINAVE/DGE/SS. Sistema de Vigilancia Epidemiológica EFE. SE 1-13, 2020

Panorama Epidemiológico Enfermedad Febril Exantemática Morelos, Primer Trimestre 2020.

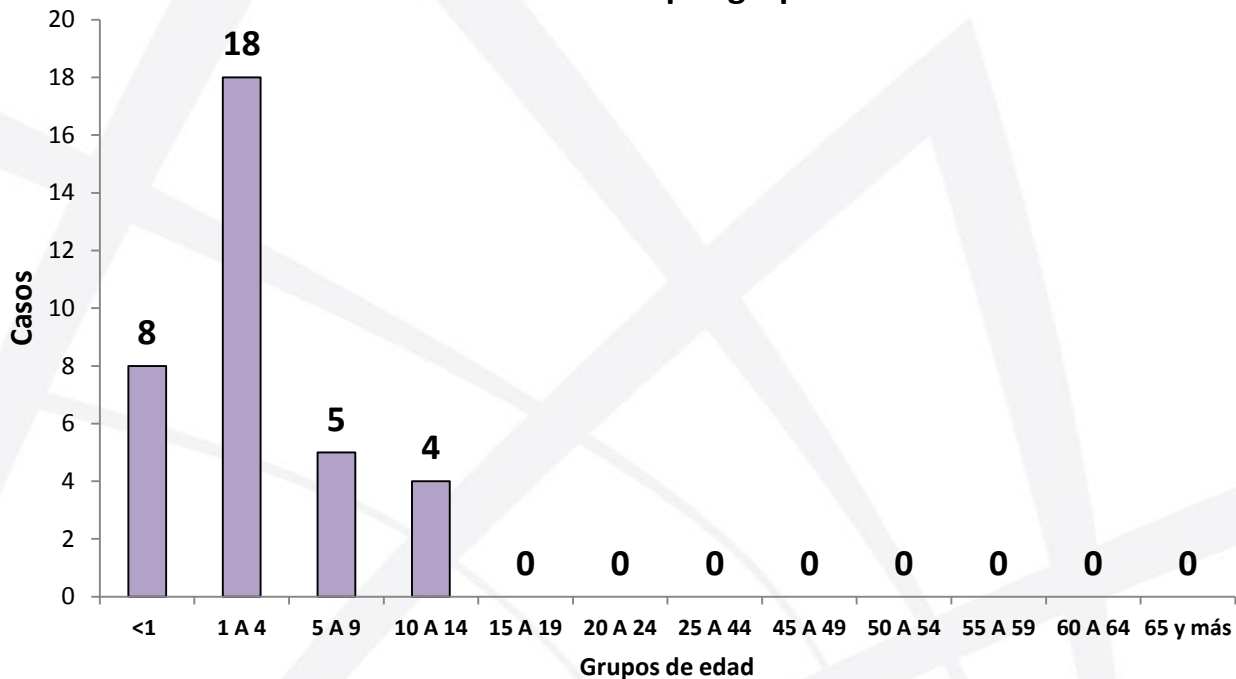
Distribución de los casos de EFE por semana epidemiológica inicio de exantema.



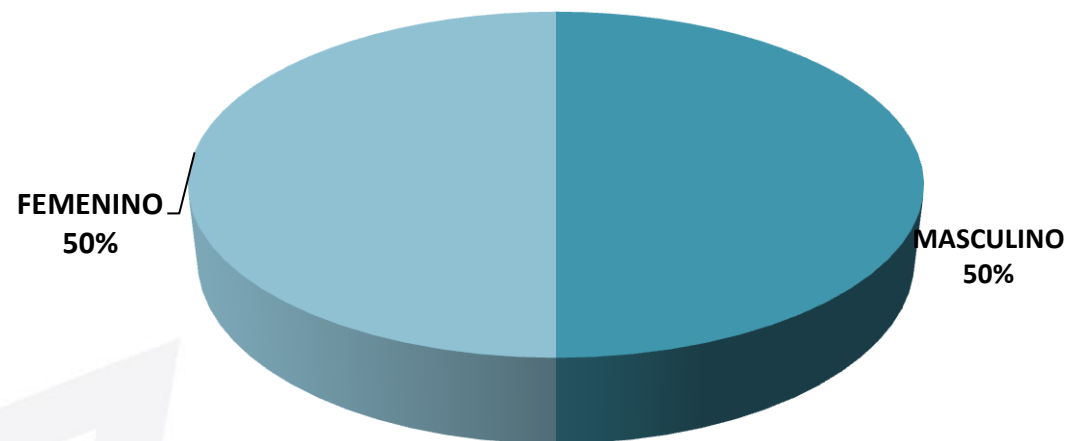
Fuente: SINAVE/DGE/SS. Sistema de Vigilancia Epidemiológica EFE. SE 1-13, 2020

Panorama Epidemiológico Enfermedad Febril Exantemática Morelos, Primer Trimestre 2020.

Distribución de los casos de EFE por grupos de edad



Distribución de los casos de EFE por sexo

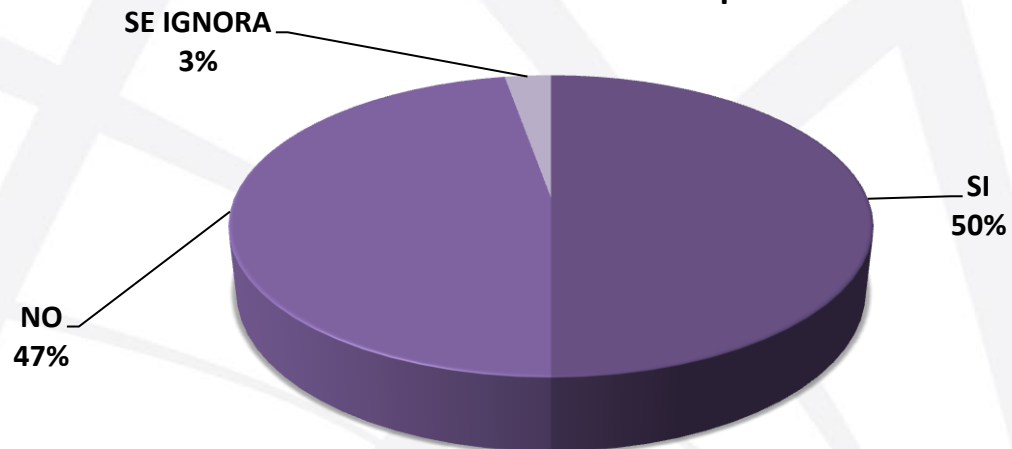


Fuente: SINAVE/DGE/SS. Sistema de Vigilancia Epidemiológica EFE. SE 1-13, 2020

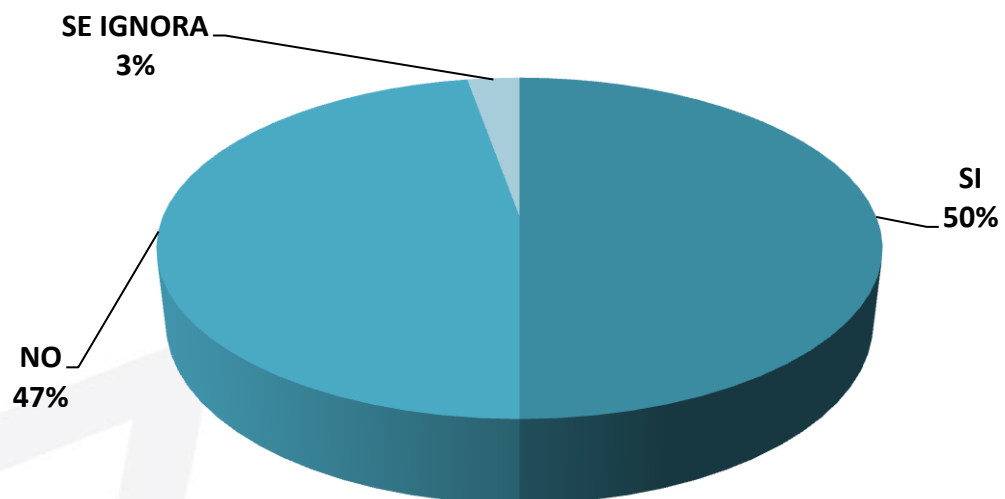
Panorama Epidemiológico Enfermedad Febril Exantemática Morelos, Primer Trimestre 2020.

Antecedentes Epidemiológicos de los Casos

**Distribución de casos de EFE con antecedente de
Vacunación contra Sarampión**



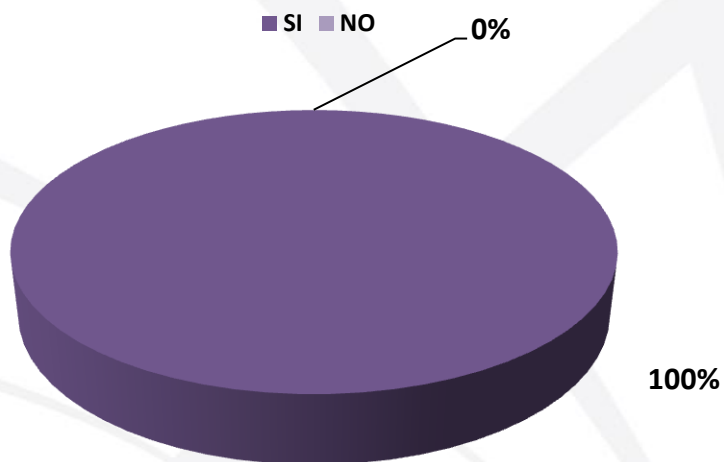
**Distribución de los casos de EFE con antecedente de
Vacunación contra Rubéola**



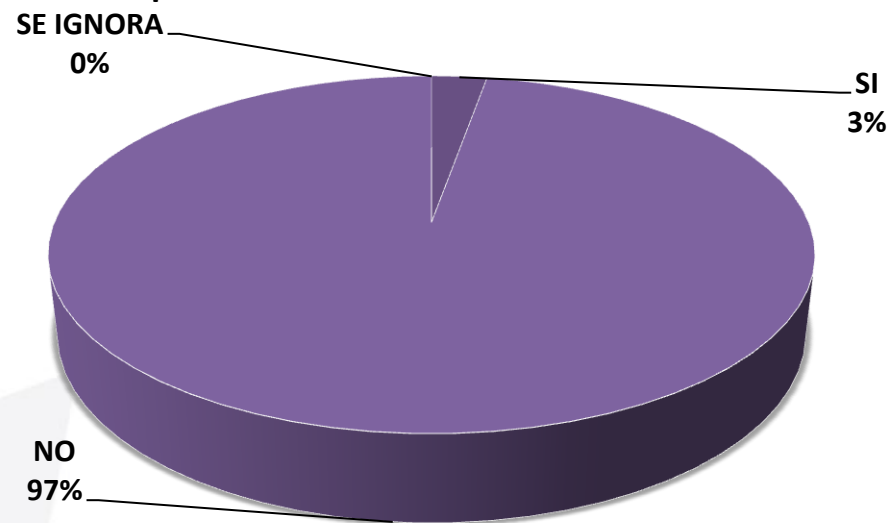
Panorama Epidemiológico Enfermedad Febril Exantemática Morelos, Primer Trimestre 2020.

Antecedentes Epidemiológicos de los Casos

Distribución de casos de EFE con Antecedentes de viaje o visitas recibidas 21 días previos

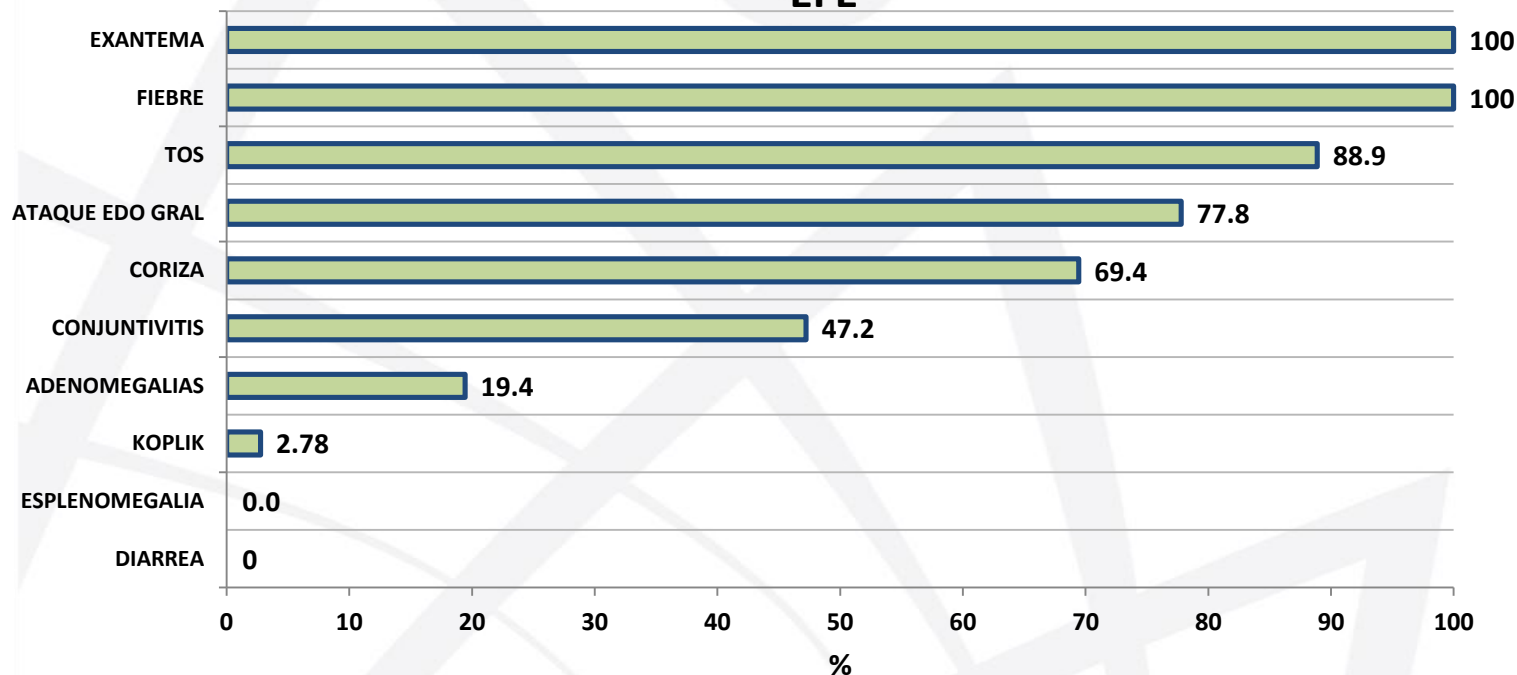


Distribución de casos de EFE que estuvieron en contacto con personas con los mismos síntomas



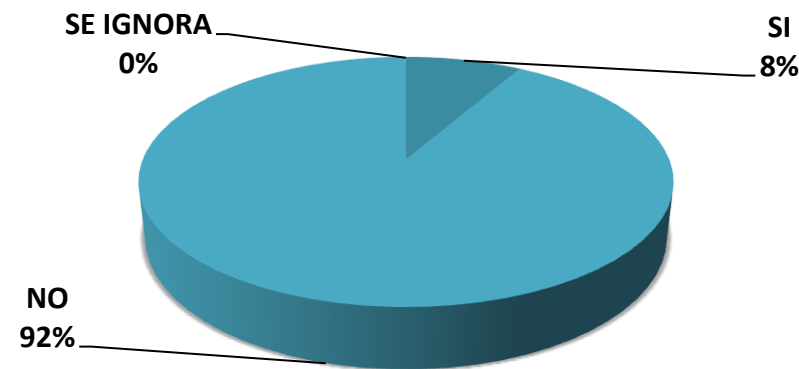
Panorama Epidemiológico Enfermedad Febril Exantemática Morelos, Primer Trimestre 2020.

Distribución de la presentación de síntomas de los casos de EFE



Fuente: SINAVE/DGE/SS. Sistema de Vigilancia Epidemiológica EFE. SE 1-13, 2020

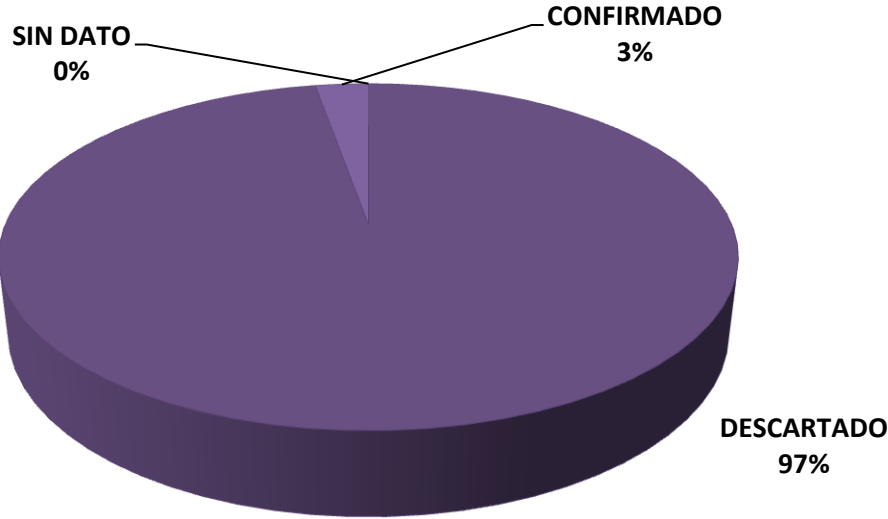
Distribución de los casos de EFE por hospitalización



De los 3 casos con hospitalización los motivos de ingreso o complicaciones presentadas fueron: 1 fiebre de difícil control, 1 crisis convulsivas febriles y otro diagnostico diferencial de arbovirosis

Panorama Epidemiológico Enfermedad Febril Exantemática Morelos, Primer Trimestre 2020.

Distribución de la clasificación diagnóstica final de lo casos de EFE



Diagnóstico	Casos Probables	Casos Confirmados	Casos Descartados
Sarampión	36	1	35
Rubéola	36	0	36
Casos Pendientes de Estudio	0		

Caso confirmado y clasificado como:
“Caso Descartado con resultado positivo a Sarampión relacionado a la vacuna”